



ТЕРРИТОРИАЛЬНЫЙ ОРГАН
ФЕДЕРАЛЬНОЙ СЛУЖБЫ
ГОСУДАРСТВЕННОЙ СТАТИСТИКИ
ПО НОВГОРОДСКОЙ ОБЛАСТИ

ТОРГОВЛЯ НОВГОРОДСКОЙ ОБЛАСТИ

январь – ноябрь 2023 года

30.01.2024

СОДЕРЖАНИЕ

Розничная торговля	3
Общественное питание	10
Оптовая торговля	13

1

Розничная торговля

РОЗНИЧНАЯ ТОРГОВЛЯ

миллиардов рублей

НОВГОРОДСТАТ

январь – ноябрь 2023 г.

147,1

Оборот розничной торговли

102,6%

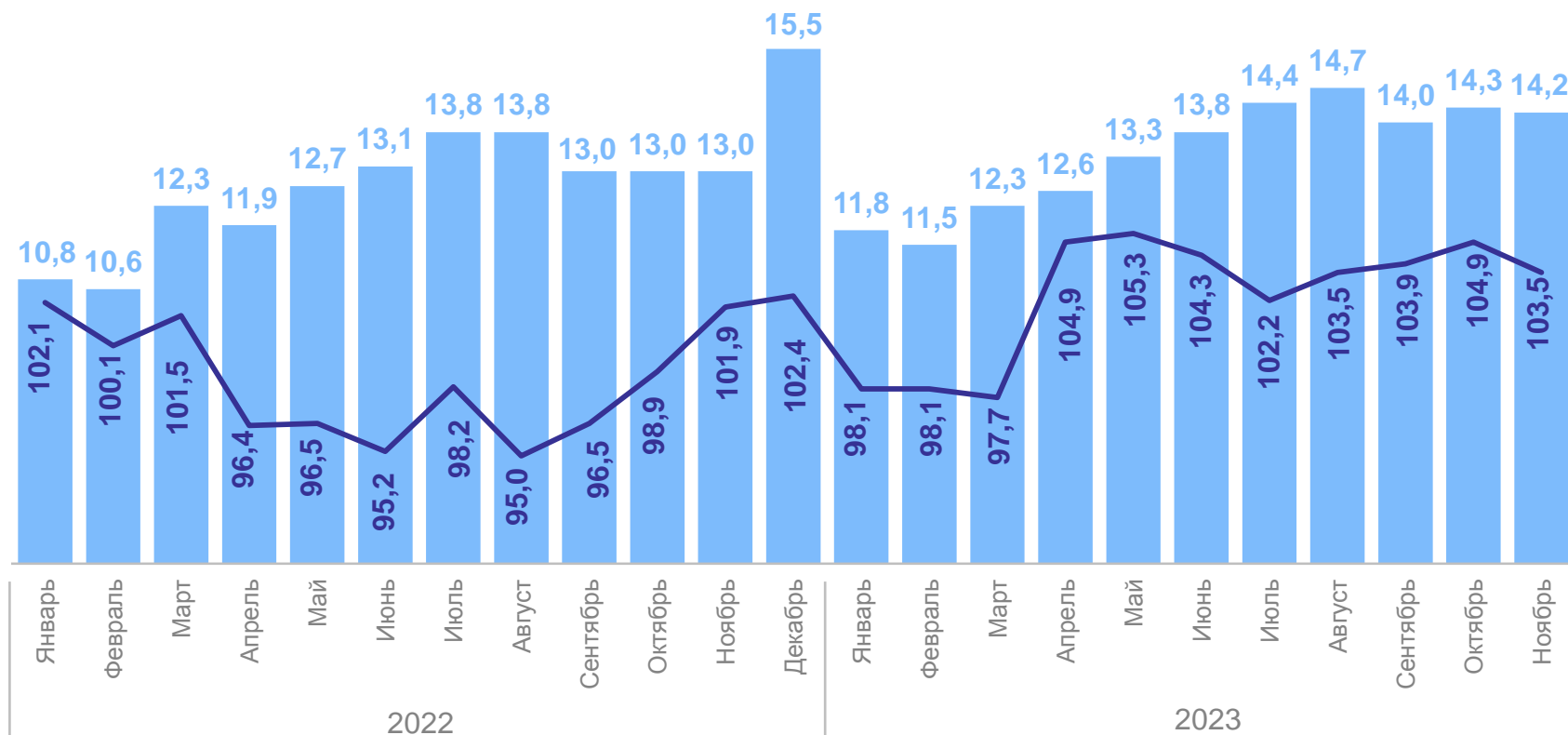
к январю – ноябрю 2022 г.*

255,3

На душу населения, тысяч рублей

103,1%

к январю – ноябрю 2022 г.*



● Оборот розничной торговли

— В % к соответствующему месяцу предыдущего года

*В сопоставимых ценах.

СТРУКТУРА ОБОРОТА РОЗНИЧНОЙ ТОРГОВЛИ

в % к итогу

НОВГОРОДСТАТ

январь – ноябрь 2023 г.

75,5

Пищевые продукты,
включая напитки,
и табачные изделия,
млрд рублей

103,0%

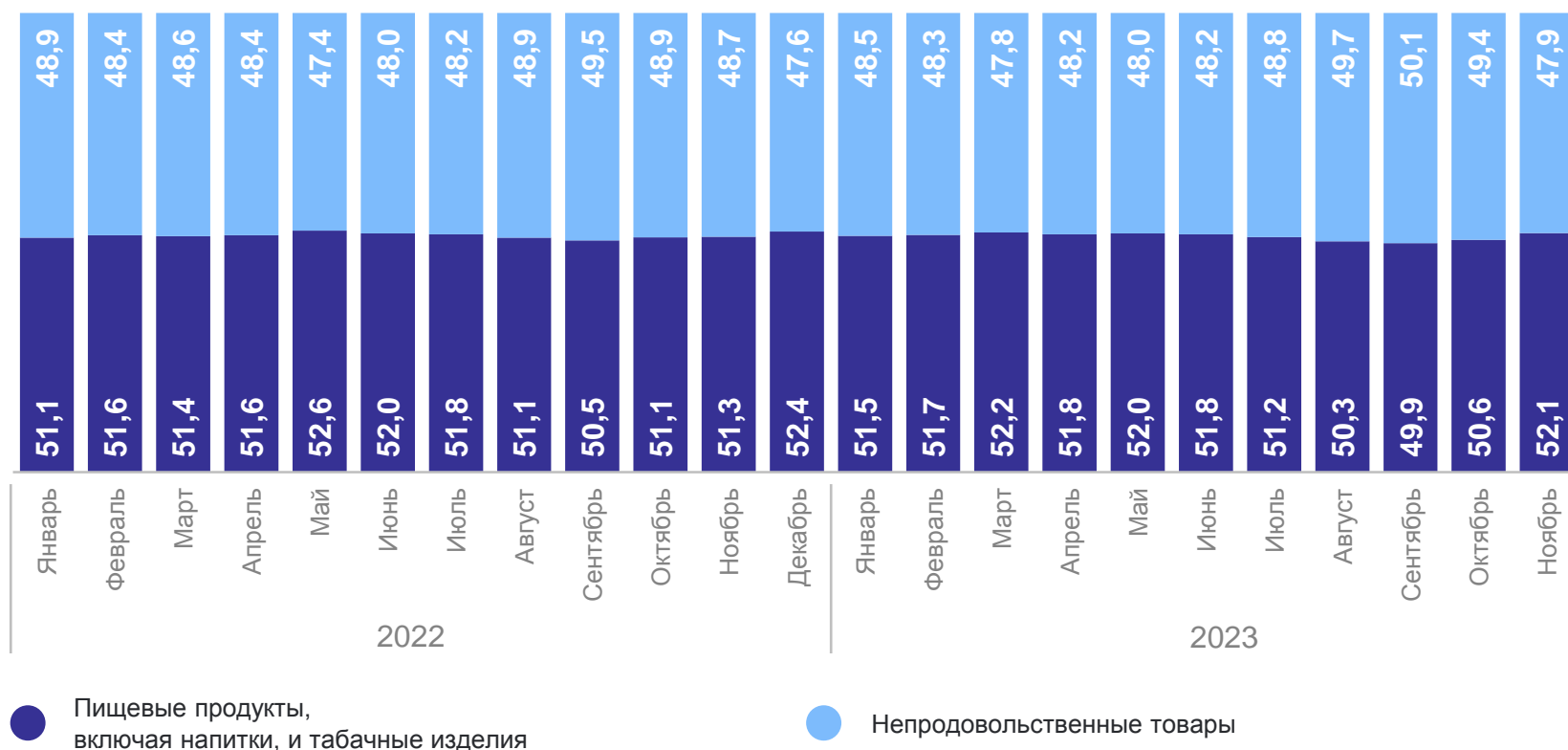
к январю –
ноябрю 2022 г.*

71,5

Непродовольственные
товары, млрд рублей

102,1%

к январю –
ноябрю 2022 г.*



*В сопоставимых ценах.

ОБОРОТ РОЗНИЧНОЙ ТОРГОВЛИ

миллиардов рублей

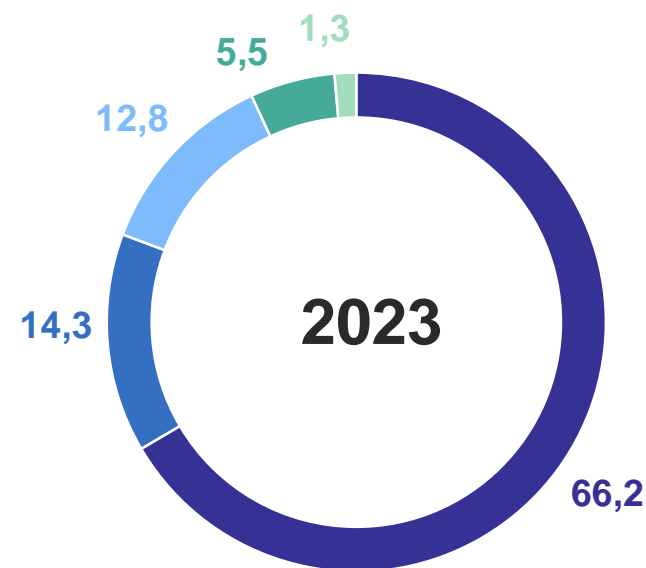
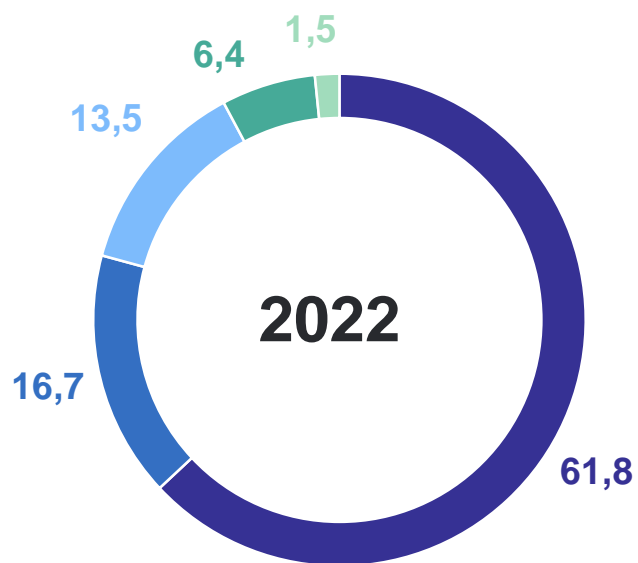
НОВГОРОДСТАТ

147,1 Оборот

145,1 торгующие организации
и индивидуальные
предприниматели,
реализующие товары
вне рынка

1,9 розничные рынки
и ярмарки

Структура формирования по хозяйствующим субъектам
в январе – ноябре, в % к итогу



Крупные организации и субъекты среднего предпринимательства

Индивидуальные предприниматели

Рынки и ярмарки

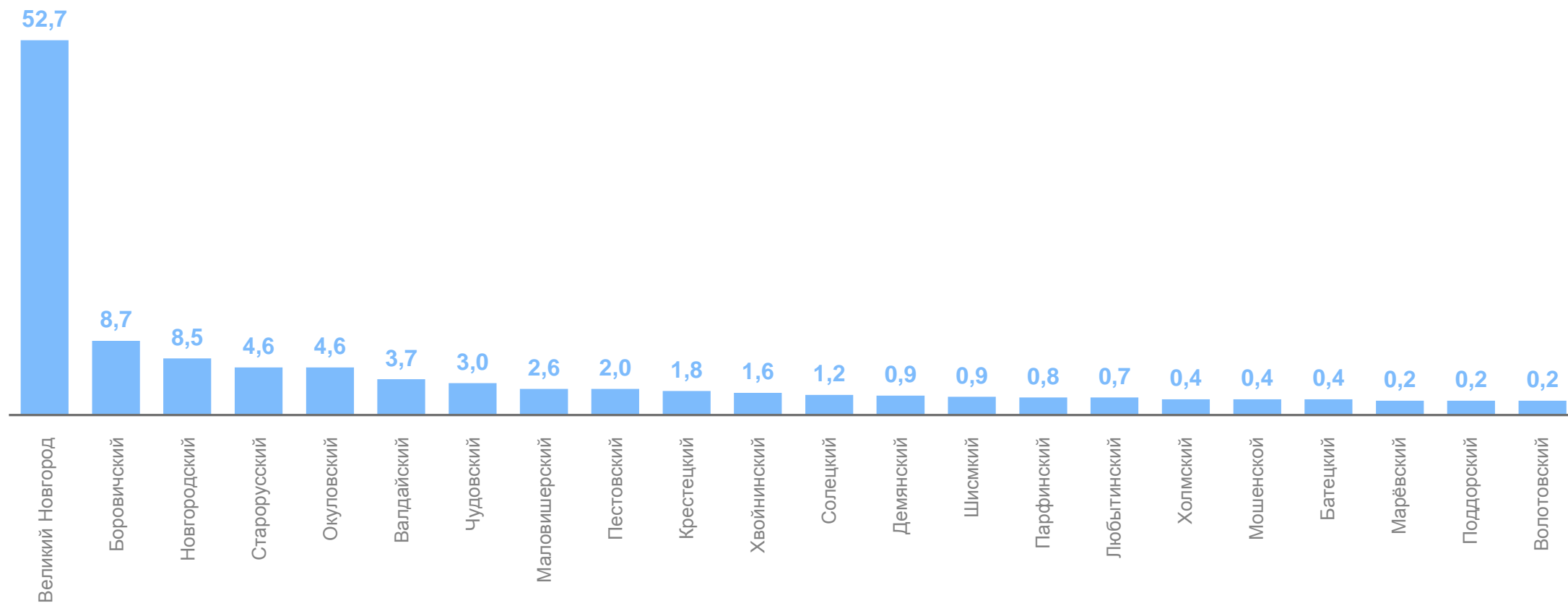
Малые предприятия

Микропредприятия

СТРУКТУРА ОБОРОТА РОЗНИЧНОЙ ТОРГОВЛИ ПО МУНИЦИПАЛЬНЫМ ОБРАЗОВАНИЯМ*

в % к обороту по области

НОВГОРОДСТАТ

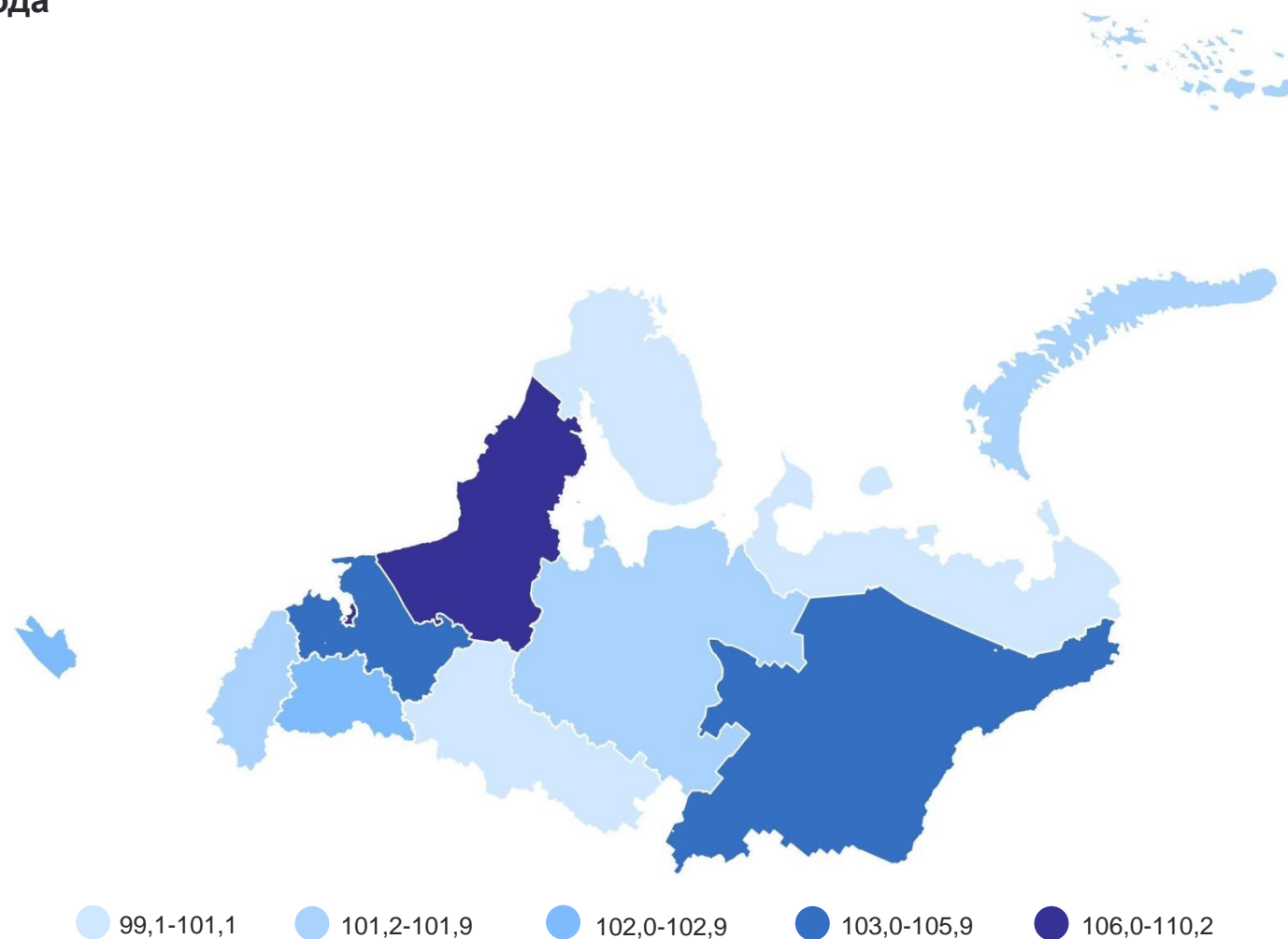
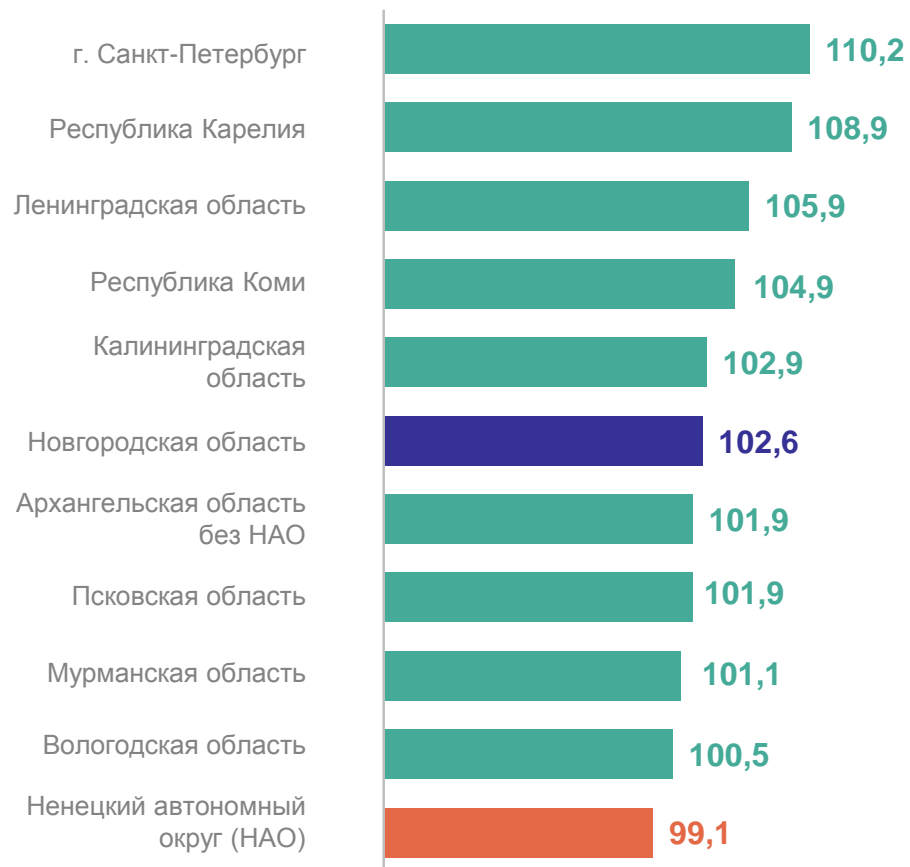


*Без субъектов малого предпринимательства.

ИНДЕКС ФИЗИЧЕСКОГО ОБЪЕМА ОБОРОТА РОЗНИЧНОЙ ТОРГОВЛИ В РЕГИОНАХ СЗФО

в % к соответствующему периоду предыдущего года

НОВГОРОДСТАТ



ТОВАРНЫЕ ЗАПАСЫ В ОРГАНИЗАЦИЯХ РОЗНИЧНОЙ ТОРГОВЛИ

в днях торговли

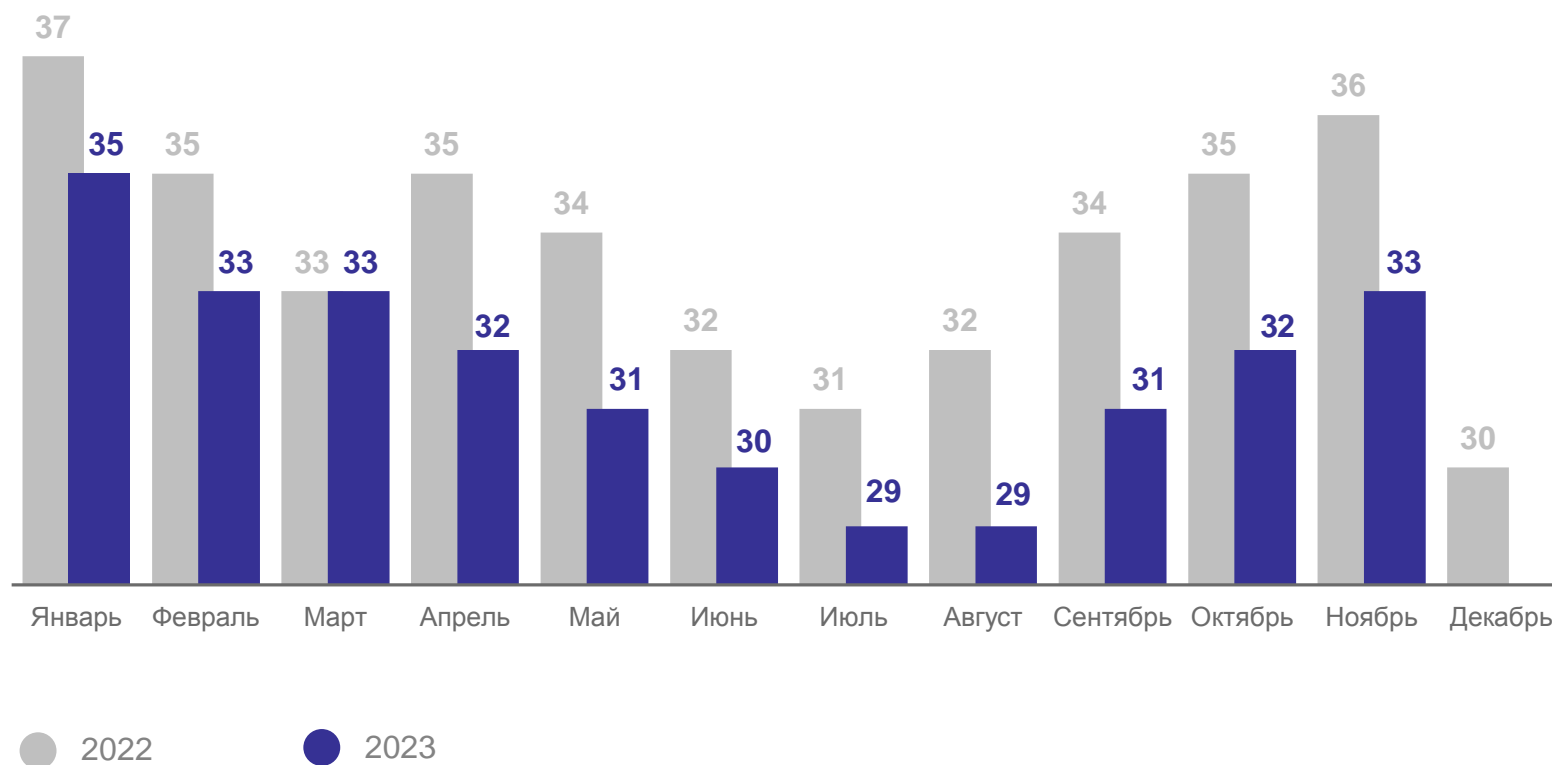
НОВГОРОДСТАТ

На 1 декабря 2023 г.

9,3

Товарные запасы,
млрд рублей

103,3% к 1 декабря
2022 г.*



*В сопоставимых ценах.

2

Общественное питание

ОБЩЕСТВЕННОЕ ПИТАНИЕ

миллионов рублей

НОВГОРОДСТАТ

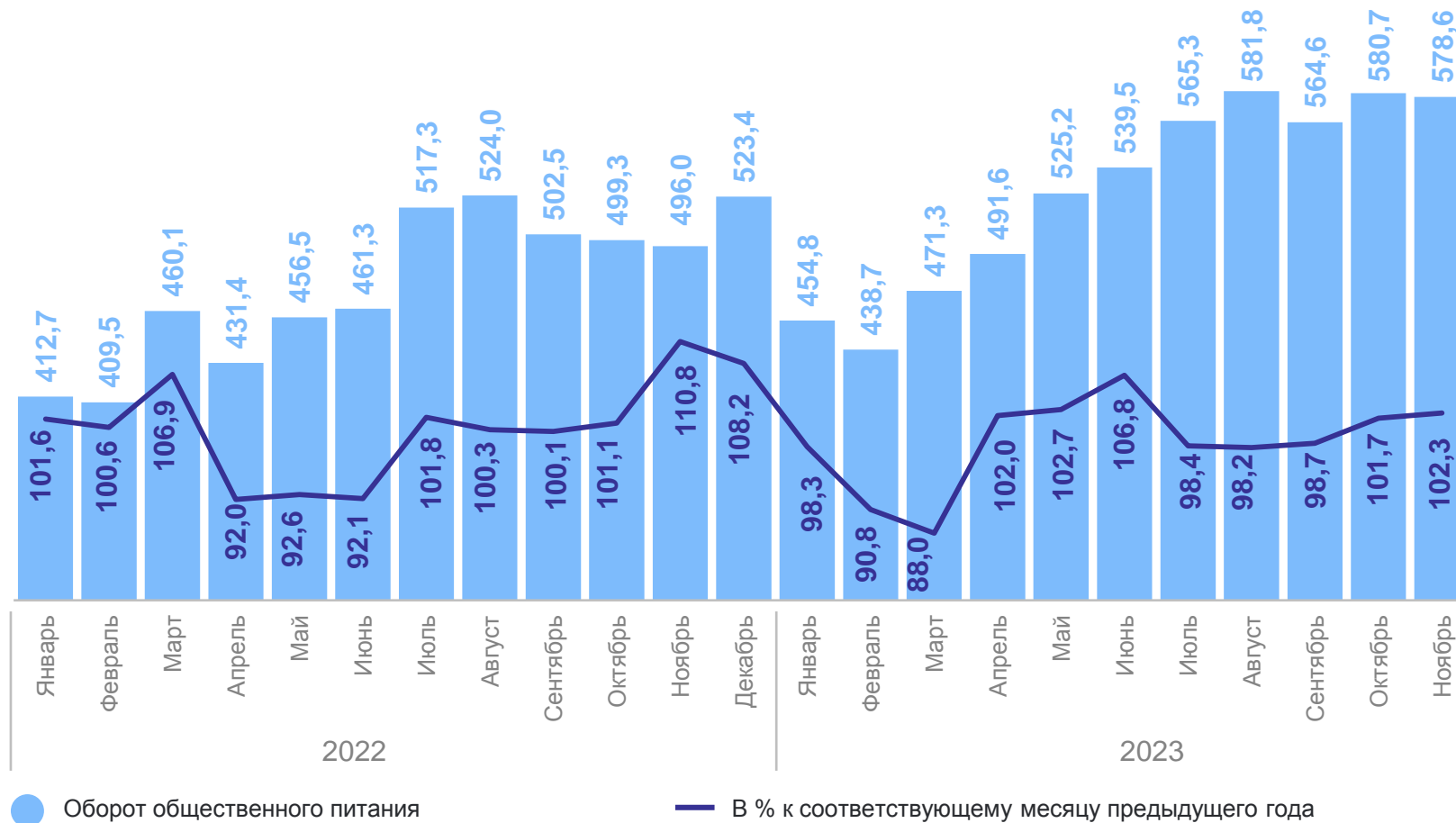
январь – ноябрь 2023 г.

5,8 оборот,
млрд рублей

98,9% к январю –
ноябрю 2022 г.*

10,1 На душу населения,
тысяч рублей

99,4% к январю –
ноябрю 2022 г.*



*В сопоставимых ценах.

ОБЩЕСТВЕННОЕ ПИТАНИЕ

миллиардов рублей

НОВГОРОДСТАТ

январь – ноябрь 2023 г.

2,3

Крупные организации
и субъекты среднего
предпринимательства

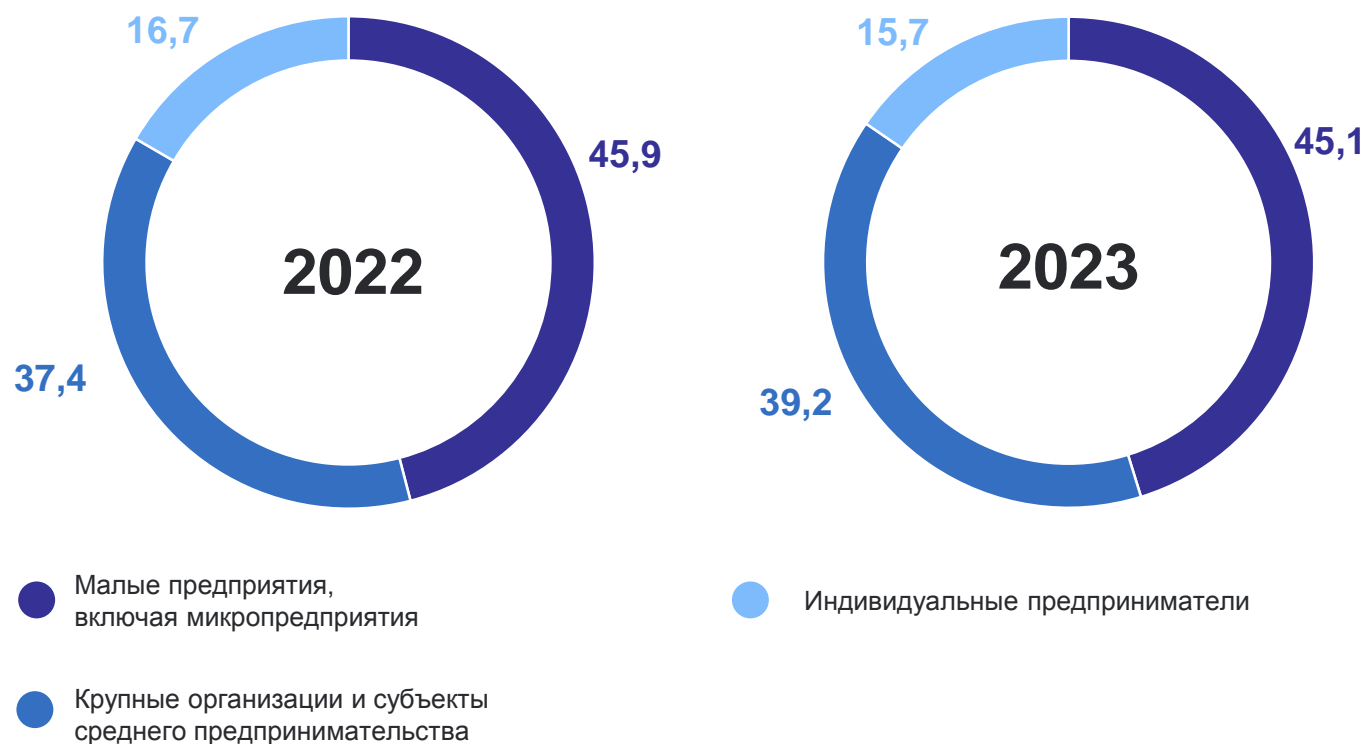
2,6

Малые предприятия,
включая
микропредприятия

0,9

Индивидуальные
предприниматели

Структура формирования по хозяйствующим субъектам
в январе – ноябре, в % к итогу



3

Оптовая торговля

ОПТОВАЯ ТОРГОВЛЯ

миллиардов рублей

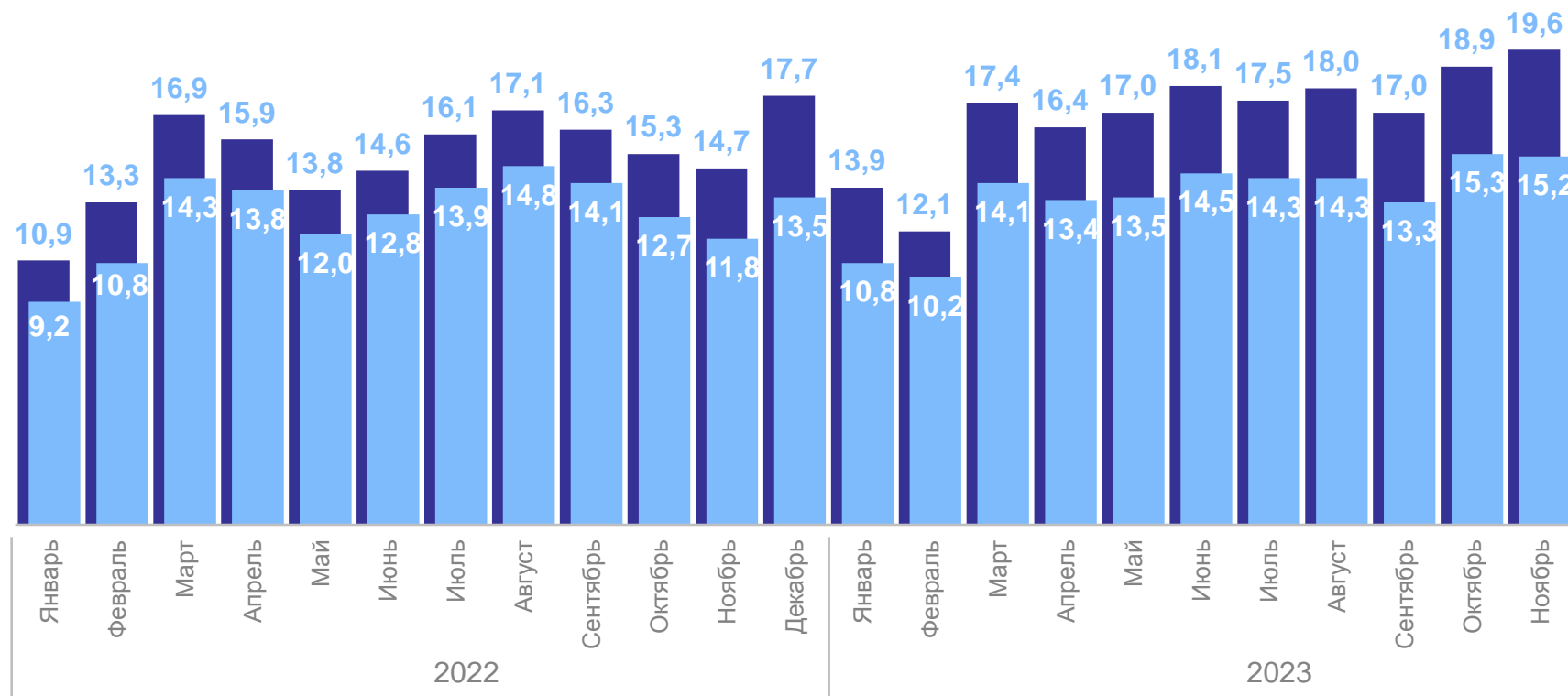
НОВГОРОДСТАТ

январь – ноябрь 2023 г.

186,0 Оборот

148,9 организации
оптовой торговли

37,1 другие виды
деятельности



● Оборот оптовой торговли

● в том числе организации оптовой торговли

ОБОРОТ ОПТОВОЙ ТОРГОВЛИ

миллиардов рублей

НОВГОРОДСТАТ

январь – ноябрь 2023 г.

186,0 оборот

105,1% к январю –
ноябрю 2022 г.*

26,7% Субъекты малого
предпринимательства
в обороте оптовой
торговли

Структура формирования по хозяйствующим субъектам
в январе – ноябре, в % к итогу



*В сопоставимых ценах.